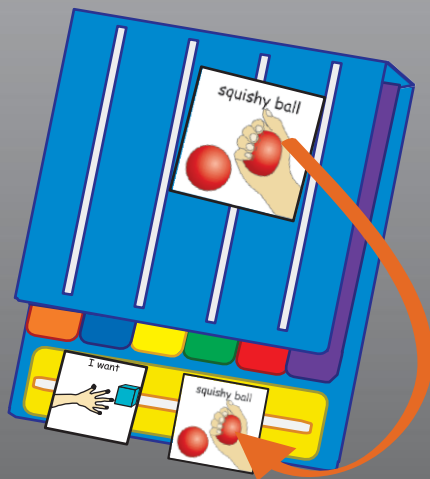


# FAZA IV Podsumowanie

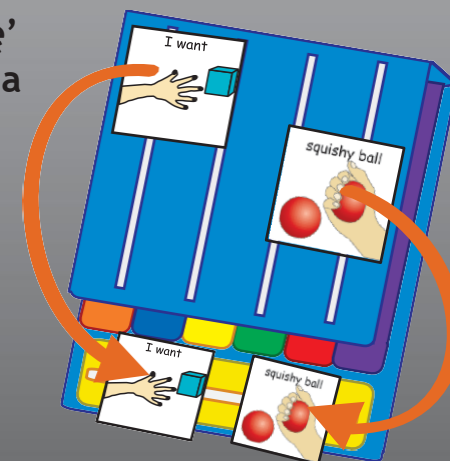
# 1

Uczeń dokłada obrazek wzmocnienia do paska zdaniowego i wymienia go.




# 2

Uczeń dokłada obrazek 'chcę' i wzmocnienia do paska i wymienia go.



# 3

Uczeń wystukuje obrazki.



# 4

Nauczyciel stosuje 3-5 sekundowe opóźnienie podczas odczytywania obrazka wzmocnienia.

3-5 sek.  
opóźnienie

